

L'entrata in vigore dell'EURO

Le banconote in euro sono entrate in circolazione il 1° gennaio 2002.

- Le nuove banconote sono disponibili in 7 tagli
- I disegni, diversi per ciascun taglio, sono identici in tutta l'area dell'euro
- I diversi tagli si distinguono per dimensioni e colori
- Le banconote di taglio maggiore e minore hanno, rispettivamente, un valore di 500 e di 5 euro.

Caratteristiche

- Le banconote circolano in tagli da 5, 10, 20, 50, 100, 200 e 500 euro.
- Sulle banconote in euro sono riprodotte immagini di finestre, portali e ponti, nonché la carta geografica e la bandiera dell'Europa.
- L'autore dei disegni è l'artista austriaco Robert Kalina.
- Sono state prodotte 14,89 miliardi di banconote in euro: 10 miliardi per sostituire le valute nazionali in circolazione e circa 5 miliardi per costituire le riserve.

La Banconota da 5 EURO

- **Taglio:** EUR 5
- **Dimensioni:**
120 x 62 mm
- **Colore:** grigio
- **Stile architettonico:**
Classico



La banconota da 10 Euro



- **Taglio:** EUR 10
- **Dimensioni:**
127 x 67 mm
- **Colore:** Rosso
- **Stile architettonico:**
Romanico

Le banconote da 20 EURO

- **Taglio:** EUR 20
- **Dimensioni:**
133 x 72 mm
- **Colore:** Blu
- **Stile architettonico:**
Gotico



Le banconote da 50 EURO



- **Taglio:** EUR 50
- **Dimensioni:**
140 x 77 mm
- **Colore:** Arancione
- **Stile architettonico:**
Rinascimento

Le banconote da 100 EURO

- **Taglio:** EUR 100
- **Dimensioni:**
147 x 82 mm
- **Colore:** Verde
- **Stile architettonico:**
Barocco e Rococò



Le banconote da 200 EURO



- **Taglio:** EUR 200
- **Dimensioni:**
153 x 82 mm
- **Colore:** Giallo-marrone
- **Stile architettonico:**
Architettura del ferro e vetro

Le banconote da 500 EURO

- **Taglio:** EUR 500
- **Dimensioni:**
160 x 82 mm
- **Colore:** Violetto
- **Stile architettonico:**
Architettura del XX secolo



La Contraffazione

Analisi spettrale agli UV



BANCA D'ITALIA

INFORMAZIONI SULL'ANDAMENTO DELLE CONTRAFFAZIONI

Nel primo semestre 2007 la Banca d'Italia ha riconosciuto false 57.400 banconote ritirate dalla circolazione nel nostro Paese, mentre nel secondo semestre si ha avuto l'8,9% dei falsi in più del primo semestre con 62.517 pezzi.

Il taglio più falsificato risulta essere quello da 100 euro con 23.589 pezzi pari al 37,73% del totale delle banconote ritirate dalla circolazione.

Cosa fare quando si è in possesso di una banconota sospetta

L'utente non ha nulla da temere ma non deve tentare di spenderla

Far esaminare la banconota dagli "esperti" degli sportelli di banche, uffici postali, Banca d'Italia

In caso di sospetta falsità, costoro devono ritirarla e redigere un verbale in triplice copia

La realizzazione, detenzione, spendita o immissione in circolazione di banconote false sono un reato



Notizie last minute

AGI news on

Banconote false: CC Firenze arrestano siciliano con 2100 euro. Arrestato con 2100 euro in banconote false. Un operaio trentacinquenne, siciliano d'origine e residente a Dicomano, in provincia di Firenze.

09/05 2008 - 09.34 **Banconote false, vademecum per il cittadino.** Diversi i centri dell'Agrigentino in cui si sono verificati casi di banconote o di monete contraffatte. E' recentissimo il caso di una donna di Favara andata a riscuotere la pensione e alla Posta si è vista rifilare una banconota falsa

agrigenotizie.it

AGI news on

SEQUESTRATI A GENOVA 8 MILIONI DI FALSI EURO

La polizia ha sequestrato ieri banconote fasulle per un valore di otto milioni di euro. Le banconote erano custodite in alcune sacche celate nel bagagliaio di un'auto su cui viaggiava una coppia di slavi.

Come riconoscere l'EURO

Diverse caratteristiche di sicurezza sono state integrate nelle banconote in euro per consentirvi di riconoscere immediatamente un biglietto autentico.



Come riconoscere l'EURO 1°

Toccate gli elementi in "rilievo": speciali processi di stampa conferiscono alle banconote un effetto unico.





L'ologramma mostra la cifra indicante il valore e l'immagine di una finestra o di un portale

Come riconoscere l'Euro 2°



Guardate la banconota in controluce: saranno così visibili la filigrana, il filo di sicurezza e il registro di stampa "recto-verso". Le tre caratteristiche sono riscontrabili su entrambi i lati del biglietto autentico.

Filigrana contraffatta

vero



falso



falso recente



Come riconoscere l'EURO 3°



Muovete la banconota: in questo modo è possibile osservare sul fronte l'immagine cangiante della lamina olografica (striscia per i tagli bassi e placchetta per quelli elevati).

Lamina Olografica



Come riconoscere l'EURO 4°

Muovere. Inclinando leggermente la banconota, si può notare sul retro la brillantezza della striscia iridescente (tagli bassi) o il colore cangiante dell'inchiostro speciale (tagli elevati).




CARATTERISTICHE DI SICUREZZA DELLE BANCONOTE IN EURO

Diverse caratteristiche di sicurezza sono state integrate nelle banconote in euro per consentirvi di riconoscere immediatamente un biglietto autentico.

Come ulteriore misura precauzionale, è stato deciso di inserire nei biglietti da €50, €100, €200 e €500 due elementi di sicurezza diversi da quelli presenti nelle banconote di piccolo taglio.

Le caratteristiche delle banconote di piccolo taglio (5€-10€-20€)



1-Filigrana: In controluce, sono visibili un'immagine e il valore nominale della banconota.

2-Filo di sicurezza: Osservando la banconota in controluce, si nota una linea scura che l'attraversa in senso verticale.

3-Striscia olografica: Sul lato destro del fronte delle banconote è posta una striscia olografica. Inclinando la banconota, è possibile osservare sulla striscia il simbolo dell'euro e il valore nominale.

4-Striscia iridescente: I biglietti presentano sul retro una striscia iridescente. Inclinando la banconota sotto una fonte di luce, la striscia brilla e cambia leggermente colore.

Le caratteristiche delle banconote di grosso taglio (50€-100€-200€-500€)


1-Filigrana: In controluce, sono visibili un'immagine e il valore nominale della banconota.

2-Filo di sicurezza: Osservando la banconota in controluce, si nota una linea scura che l'attraversa in senso verticale.

3-Placchetta olografica: Il lato destro del fronte delle banconote reca una placchetta olografica. Inclinando il biglietto, è possibile osservare sulla placchetta l'immagine del motivo architettonico e il valore nominale.

4-Inchiostro otticamente variabile:

I biglietti sono stampati con inchiostro otticamente variabile. Muovendo la banconota, le cifre indicanti il valore nominale cambiano colore, passando dal viola al verde oliva o al marrone.



Banconote Autentiche



Banconote Contraffatte



Sonorità, definizione e consistenza

vero

falso



Premessa

1. In base al prodotto ed al prezzo vengono effettuate uno o più verifiche sulle banconote che determinano l'affidabilità dello strumento
2. I verificabanconote sono un supporto per individuare banconote sospette e non necessariamente false
3. I falsari si evolvono costantemente
4. Altrettanto fanno i produttori di verificabanconote
5. Alcuni modelli di verificabanconote sono aggiornabili via web

La lampada di Wood

Osservando le banconote genuine alla luce ultravioletta (lampada di "Wood") è possibile verificare le seguenti caratteristiche:

non fluorescenza della carta;

presenza delle fibrille luminescenti (pagliuzze colorate inserite casualmente nell'impasto della carta ed aventi colorazione rossa, blu e verde);

particolari reazioni degli inchiostri (cambiamento di colore) utilizzati per riprodurre determinati elementi grafici delle banconote

Dors 130



Autentica



Autentica



Contraffatta

- **controllo a raggi UV**

consente di verificare alcuni elementi di protezione - delle banconote (sfondo luminescente, segni, fibre, elementi del disegno).

- **controllo magnetico**

l'apposita testina verifica la presenza dello speciale inchiostro magnetico emettendo un suono di conferma.

- **verifica mediante luce bianca riflessa**

consente di verificare il tipo di stampa, la microstampa, ed eventuali difetti di stampa e cancellature.

- **verifica mediante luce bianca trasmessa**

consente di verificare la filigrana di carta, le strisce e i fili di protezione, le coincidenze dei disegni codificati e dei segni.

Cash-Defender

Il sofisticato sistema di verifica automatico per Euro e Franco Svizzero, effettua tipi di controlli:
Esistenza e ubicazione dei segni magnetici,
Infrarossi,
Filo di sicurezza,
Lunghezza banconota.



Dotato di batterie ricaricabili

Defender IR

DEFENDER-IR adotta un'avanzata tecnologia a raggi infrarossi, che permette di verificare una o più banconote basandosi sull'immagine proiettata sul monitor



Defender Multi



In meno di un secondo controlla l'autenticità di tutte le banconote. Non solo, Defender Multi è programmato per verificare, oltre agli Euro altre 3 valute. Le valute impostate di Default sono: EURO, USD, CHF (franco svizzero), e YEN (yen giapponese). Il sofisticato sistema di verifica permette i seguenti controlli: Magnetico, Filigrana, caratteri, Infrarossi, Dimensioni e Inchiostri.

Multispeed



Contenuto nelle dimensioni e rapidissimo, Multispeed verifica ben sei valute:

USD, EURO, GBP, CHF, Yen, Dollaro Can

Riconosce il taglio della banconota e ne indica il valore sul display, differenziando tra valore totale e tagli di valuta

In caso di banconota sospetta indica la verifica dubbia

In caso di dubbio si può utilizzare il web



MINISTERO DELL'INTERNO

HOME DIPARTIMENTO DELLA P.S. MINISTERO DELL'INTERNO

Ufficio per il Coordinamento e la Pianificazione delle Forze di Polizia

Dipartimento della Pubblica Sicurezza » Ufficio per il Coordinamento e la Pianificazione delle Forze di Polizia

Servizio III - Sistema Informativo Interforze

Ricerca Banconote contraffatte

Le notizie relative alle banconote contraffatte, accessibili da questo sito, hanno valore puramente informativo in quanto non coincidono con quelle inserite negli archivi operativi della Banca Dati Interforze poiche' aggiornate con un ritardo temporale di diversi giorni.

Ricerca per numero banconota

Numero

Ricerca

Eurocounter JB



uno strumento per il conteggio e la divisione delle monete. E' dotato di 8 uscite per dividere tutti i tagli delle monete euro che vanno dal centesimo alla moneta da 2 euro. Fornisce contabilizzazione e valorizzazione per ogni singolo taglio processato. E' possibile impostare quantità programmate di moneta per creare cilindretti di monete.



E la moneta ?

Anche le monete da 1 e 2 euro sono soggette a falsificazione



3 controlli


suono



segni



calamita



Il nostro impegno

Francopost collabora con i produttori e con la Banca Centrale Europea, applicando ai propri prodotti le più moderne tecnologie anticontraffazione

